


**MEIN GROSSES**  
*buntes*  
**BOOMWHACKERS**  
**LIEDERBUCH**



Im Liederbuch blättern:  
einfach auf das gewünschte Lied/Kapitel klicken

### ***Spiele***

- 1 - Namensspiel
- 2 - Tiere raten
- 3 - Boomwhackers sortieren
- 4 - Grün, grün, grün sind alle meine Röhren
- 5 - Formen legen
- 6 - Echo
- 7 - Pferderennen
- 8 - Reihum
- 9 - Körper abklopfen
- 10 - Begrüßung
- 11 - Boomwhackers wechseln
- 12 - Balancieren
- 13 - Welche Farbe hörst du?

### ***Lieder***

- 14 - Alle meine Entchen zur Melodie von „We will rock you“
- 15 - Was müssen das für Bäume sein

### ***Akkorde spielen mit Boomwhackers***

#### ***Liederkarten***

Tatü, tata  
Glocke  
Kuckuck, Kuckuch, ruft´s aus dem Wald  
Summ, summ, summ  
We will rock you  
Schmetterling, du kleines Ding

#### ***Tonkarten C-Dur***

#### ***Ausmalbild***

# ***Spiele***

## 1 - Namensspiel

Alle Kinder werden zu Beginn mit Namen begrüßt. Mit 2 Boomwhackers werden die Silben zu „Hallo, \_\_\_\_ (Name des Kindes)“ gegeneinander geklopft.

## 2 - Tiere raten

Boomwhackers jeweils 2x auf den Boden klopfen und 2x gegeneinander: „Ich habe heut´ ein Tier gesehen, den Namen konnt´ ich nicht verstehen. Ob du das wohl weißt? Rat mal, wie es heißt.“  
Jetzt darf jedes Kind ein Tier nennen und die Silben werden mit den Boomwhackers gegeneinander geklopft.

## 3 - Boomwhackers sortieren

nach Farben und Größe

## 4 - Grün, grün, grün sind alle meine Röhren

„Grün, grün, grün sind alle meine Röhren. Grün, grün, grün ist alles was ich hab´. Darum lieb´ ich alles, was so grün ist, weil meine Röhren grün sind. „ => rot, gelb und lila, rosa, rot und grün...

## 5 - Formen legen

rotes Rechteck, grünes Dreieck...

## 6 - Echo

Ein Kind klopft einen Rhythmus mit 1 oder 2 Boomwhackers vor und alle Kinder klopfen den Rhythmus nach.

## 7 - Pferderennen

Mit 2 kurzen Boomwhackers abwechselnd im Sitzen oder in der Hocke auf den Boden klopfen (Hufgetrappel)

- Wassergraben: Hüpfen
- Fankurve: Hände mit Boomwhackers nach oben, wedeln und jubeln
- Rechtskurve: Boomwhackers nach rechts schwenken
- Linkskurve: Boomwhackers nach links schwenken

„Die Pferde gehen an den Start“ (langsam klopfen)... „Die Pferde laufen los“ (schneller klopfen)... Der 1. Wassergraben, die Fans jubeln“ usw. bis zum Ziel.

## 8 - Reihum

Ein Kind hat 2 verschiedene Boomwhackers und alle anderen Kinder haben jeweils einen Boomwhacker. Das Kind mit den 2 Boomwhackers klopft die 2 Boomwhackers 3x gegeneinander. Dann sucht sich das Kind neben ihm eines der beiden Boomwhackers aus und klopft seine beiden Boomwhackers ebenfalls 3x gegeneinander... Welche unterschiedlichen Töne gibt es? (Tonlängen/Farben?)

## 9 - Körper abklopfen

Klopfe nacheinander vorsichtig alle Körperteile mit dem Boomwhacker ab. Wechsel dabei auch die Hand.

## 10 - Begrüßung

Gehe langsam durch den Raum. Wenn dir jemand begegnet, begrüßt euch mit den Boomwhackers.

## 11 - Boomwhacker wechseln

Nimm den Boomwhacker mit der rechten Hand und schlage ihn vorsichtig auf den rechten Oberschenkel. Wechsel danach den Boomwhacker in die linke Hand und schlage ihn auf den rechten Oberschenkel.

## 12 - Balancieren

Du kannst Gegenstände auf den Röhren balancieren (mit der Öffnung nach oben halten) oder den Boomwhacker selbst in deiner Handfläche balancieren, so dass er nicht herunterfällt.


## 13 - Welche Farbe hörst du?

Schließe deine Augen und höre, welche Röhre gerade angeschlagen wird.

## Lieder

### 14 - Alle meine Entchen

=> Rhythmus und Melodie zu „We will rock you“





Alle meine Entchen schwimmen auf dem See, Köpfchen in das Wasser,  
Schwänzchen in die Höh´... alle meine Entchen, alle meine Entchen.

Der Rhythmus funktioniert auch mit vielen anderen bekannten  
Kinderliedern, wie z.B.:

Ene, mene, miste – Hoppe, hoppe, Reiter – Fuchs, du hast die Gans  
gestohlen – Hänschen klein – Häschen in der Grube...

### 15 - Was müssen das für Bäume sein

Abwechselnd  und  im Sitzen wie ein Elefantenstampfen  
langsam auf den Boden klopfen. Hierzu eignen sich besonders gut  
Boomwhackers mit Octavator-Caps (Tipp: bodenschonend und  
wärmerer Klang mit Filzaufklebern 😊), die mit der Cap-Seite nach  
unten senkrecht auf den Boden geklopft werden:

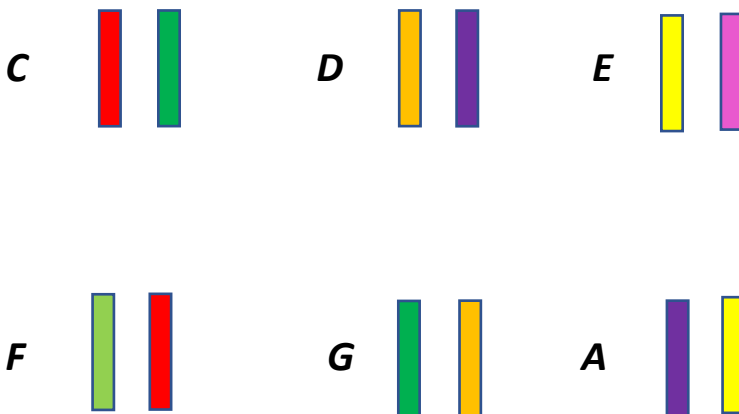
Was müssen das für Bäume sein, wo die großen Elefanten spazieren  
gehen, ohne sich zu stoßen

Rechts sind Bäume, links sind Bäume, in der Mitte Zwischenräume, wo  
die großen Elefanten spazieren gehen, ohne sich zu stoßen

## Akkorde spielen mit Boomwhackers

Akkorde mit Boomwhackers können ganz einfach mit den gängigen Gitarren-, Ukulelen-, oder Klavierakkorden gespielt werden. Ein Akkord besteht in der Regel aus drei Tönen: Grundton, Terz und Quinte.

Hier findet ihr die gängigsten Akkorde mit Grundton und Quinte. Ihr könnt die Akkorde somit zum Einen mit den regulären Boomwhackers-Sätzen spielen und zum Anderen könnt ihr die Akkorde für Dur und Moll gleichermaßen verwenden:




Mehr *kostenlose Liederbücher*  
findest du hier:



***Tatü, tata***




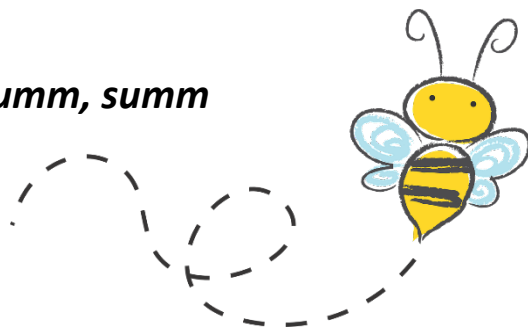
***Glocke (Ding, dang, dong)***




*Kuckuck, Kuckuck, ruft´s aus dem Wald*



*Summ, summ, summ*




***We will rock you***




*Schmetterling, du kleines Ding*







**c**




***D***




***E***




***F***



***G***



**A**



***B***

